

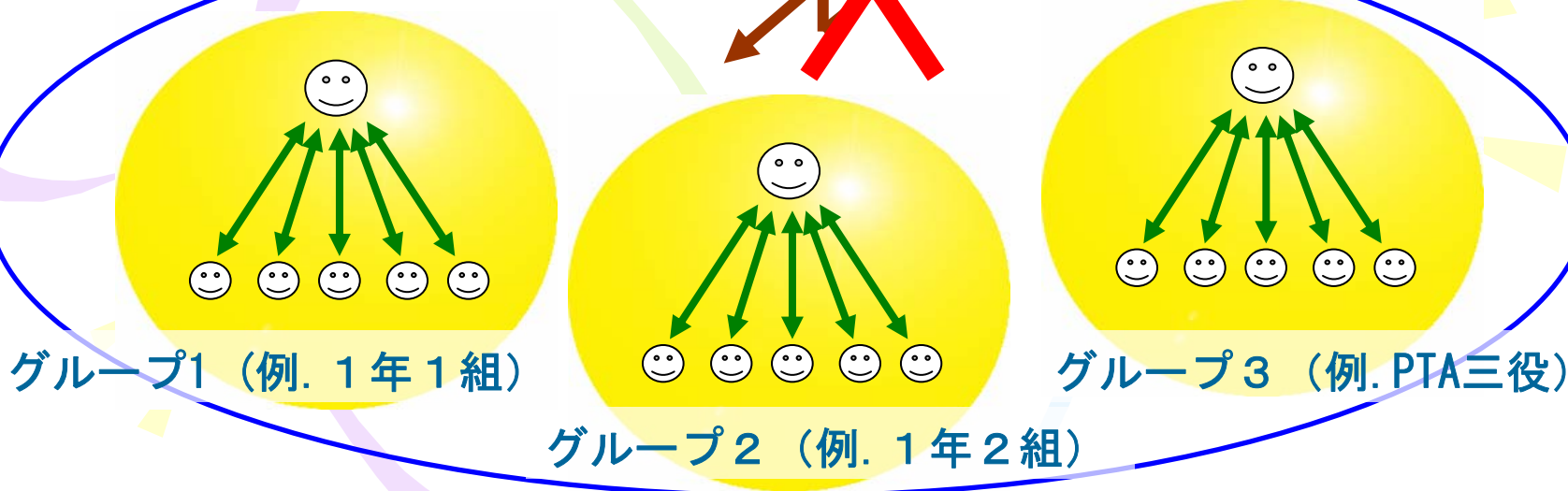
The background features abstract, colorful swirls in shades of green, purple, and blue, interspersed with several yellow triangles pointing in various directions, creating a dynamic and celebratory feel.

# 携帯電話安心連絡網のご紹介

# 1. 携帯電話安心連絡網 特徴(1)

- ・ 登録した人のみへ情報提供
- ・ 大グループ登録、小グループ分け可能  
(例. 学校のクラス毎, P T A活動別)
- ・ 情報の伝達の即時性
- ・ 個人情報の漏洩防止 (登録は各自)

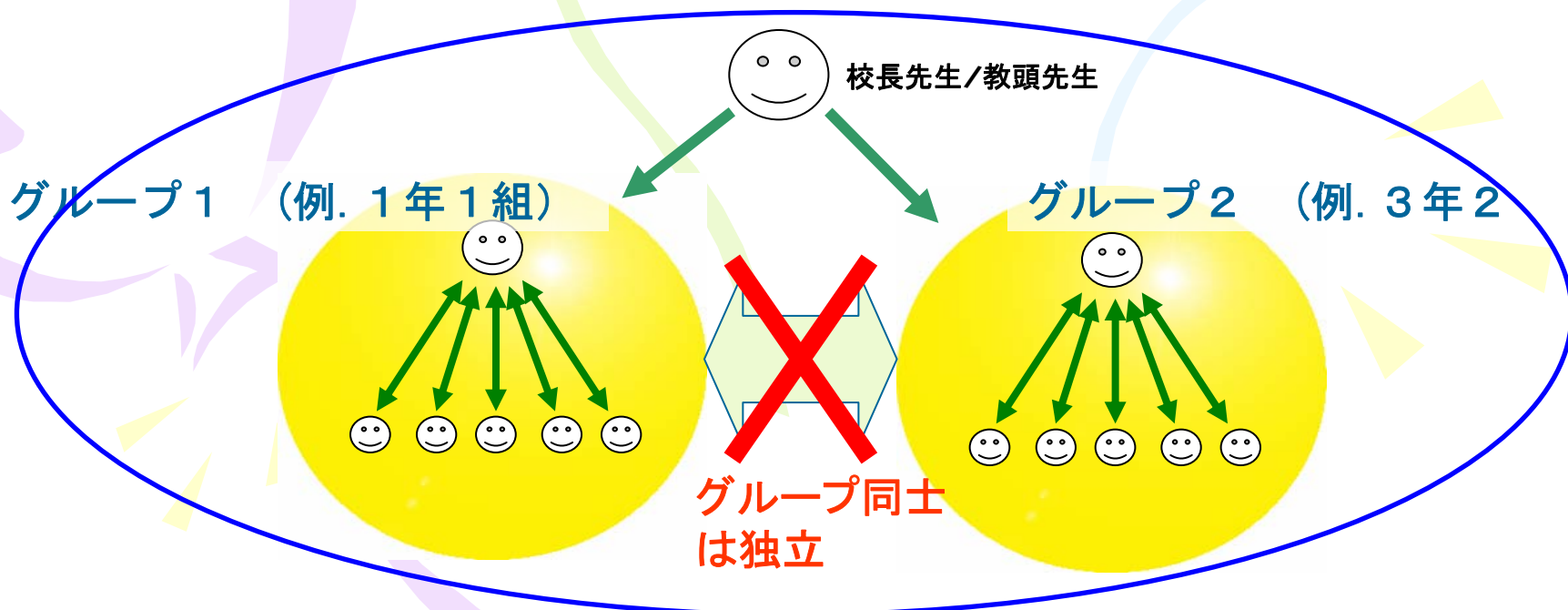
学校単位で登録



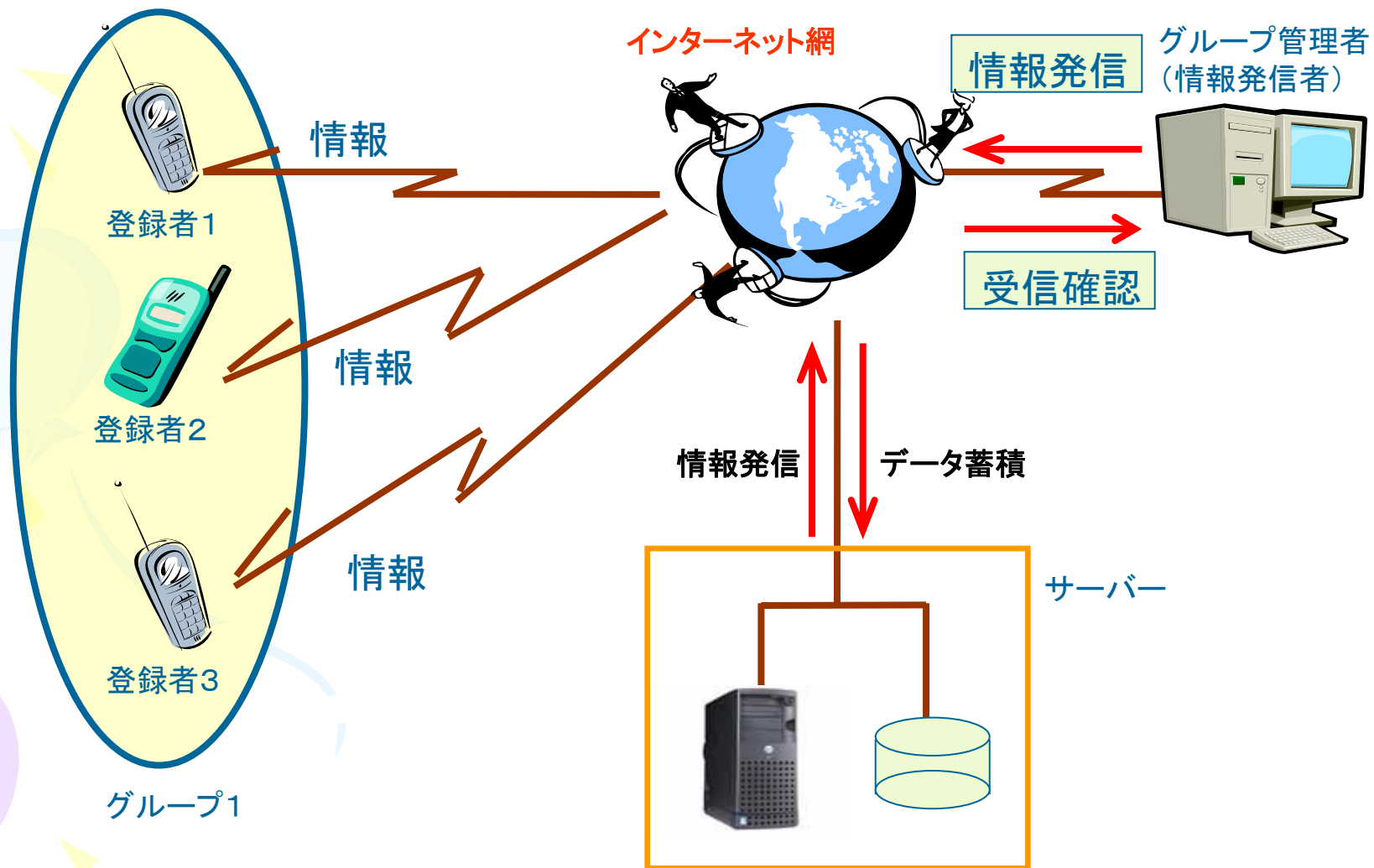
# 1. 携帯電話安心連絡網 特徴(2)

APS:アプリケーション・サービス・プロバイダ サーバ上からプログラムを提供する会社

- ・ プログラムはASP\*としてご提供
- ・ 発信者と受信者間のみの連絡が可能  
(登録者同志ではメール送信できない)
- ・ 上位管理者からも全グループ、特定グループに  
情報送信可能 (例. 学級閉鎖情報)
- ・ 発信者用の受信確認機能



## 2. 携帯電話連絡網 — 情報の伝達方法 —



### 3.使用方法例 (1) 送信 (管理者画面)

投稿者	〇〇小学校
件名	運動会を開催します
日時	<input type="text"/> 年 <input type="text"/> 月 <input type="text"/> 日
場所	<input type="text"/>
内容	本日の運動会は行ないます。8時30分までに登校してください。 学校長
送信先	<input checked="" type="checkbox"/> 全員
	<input type="checkbox"/> 1年
	<input type="checkbox"/> 2年
	<input type="checkbox"/> 3年
	<input type="checkbox"/> 4年
	<input type="checkbox"/> 5年 <input type="checkbox"/> 6年
<input type="button" value="投稿"/>	
<ul style="list-style-type: none"><li>・ トップへ戻る</li><li>・ 登録内容変更</li><li>・ 組織追加</li><li>・ ログアウト</li></ul>	

登録時の名前が自動で表示されます。

送りたい情報を記入します。

全員に送信するときには「全員」を選びます。

個別のグループに送信するときには、必要なグループにチェックマークを入れます。

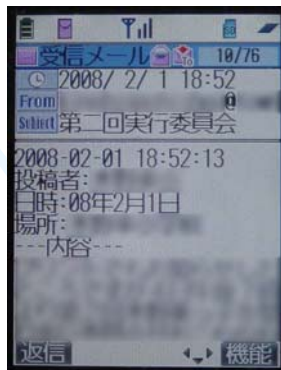
「投稿」ボタンを押すと、選ばれた送信先に送信されます。

### 3.使用方法例(2) 受信 (ユーザー画面)

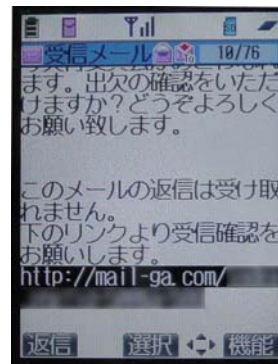
情報は携帯電話等の電子メールで受信します。

電子メールの最後に受信確認用のURLをご用意しています。

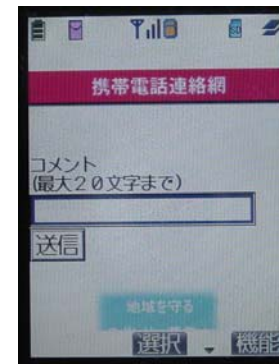
このURLから受信確認を送信することにより、連絡を受け取ったことを発信者に伝えることができます。



受信メール



受信確認URL



受信確認-送信

### 3.使用方法例(3) 受信確認

管理者(発信者)は、受信確認が出来た人と出来ていない人をリストで確認することができます。

#### 携帯電話連絡網

確認済み <span style="background-color: #cccccc;">    </span> / <span style="background-color: #cccccc;">    </span>				
NO	受信時間	ユーザ名	受信状況	コメント
1	2008-01-16 17:08:09	<span style="background-color: #cccccc;">          </span>	OK	
2	2008-01-16 17:08:12	<span style="background-color: #cccccc;">          </span>	OK	
3	2008-01-16 17:13:54	<span style="background-color: #cccccc;">          </span>	OK	<span style="background-color: #cccccc;">          </span>
4	2008-01-16			

受信確認の返信ありリスト

未確認 <span style="background-color: #cccccc;">    </span> / <span style="background-color: #cccccc;">    </span>				
NO	ユーザ名	受信状況	コメント	緊急連絡先
1	<span style="background-color: #cccccc;">          </span>	NG	0	
2	<span style="background-color: #cccccc;">          </span>	NG	0	
3	<span style="background-color: #cccccc;">          </span>	NG	0	
4	<span style="background-color: #cccccc;">          </span>	NG	0	<span style="background-color: #cccccc;">          </span>
5	<span style="background-color: #cccccc;">          </span>	NG	0	<span style="background-color: #cccccc;">          </span>
6	<span style="background-color: #cccccc;">          </span>	NG	0	<span style="background-color: #cccccc;">          </span>
7	<span style="background-color: #cccccc;">          </span>	NG	0	

受信確認の返信なしリスト

### 3.使用方法例(4) 使用例

1. 緊急連絡（不審者情報、運動会の開催、下校連絡など）
  2. 学校内グループへの連絡手段として(PTA三役、おやじの会など)
  3. 学校イベント参加者募集の案内として
  4. 地域の学校協力者への案内として
- ・ 配信する電子メールの数に制限がありません。
  - ・ ご家族で複数の登録も可能です。
  - ・ 登録内容に変更が発生した場合(メールアドレスの変更など)、登録者が変更をすることが出来ます。
  - ・ 学校の場合、児童の学年別管理を行なうことも可能です。(ただし、学年別配信のためには、グループ登録が必要)
  - ・ ご希望によりプログラムのカスタマイズもお受けします。(有償)



## 4. 費用 — 教育関係向け・PTA組織を含む —

1年間に必要な全費用（最大グループが500人程度の登録の場合）

- a) 登録料 42,000円（1年更新:グループ数に依存しません）
- b) グループ毎に 5,250円（1年更新）

例. ○○小学校PTAの場合（500人登録）

- a) 初期登録 42,000円
- b) グループ 全家庭、PTA三役、PTA広報部の3グループ  
 $5,250 \times 3 = 15,750$ 円

合計  $42,000 + 15,750 = 55,750$ 円（年間、消費税込み）

**PTAの費用負担で学校でも使用することもできます。**



お問い合わせ、ご相談は、

アサヒ電気株式会社

電話 0155-24-5614

担当 合田(ごうだ)までご連絡ください。